

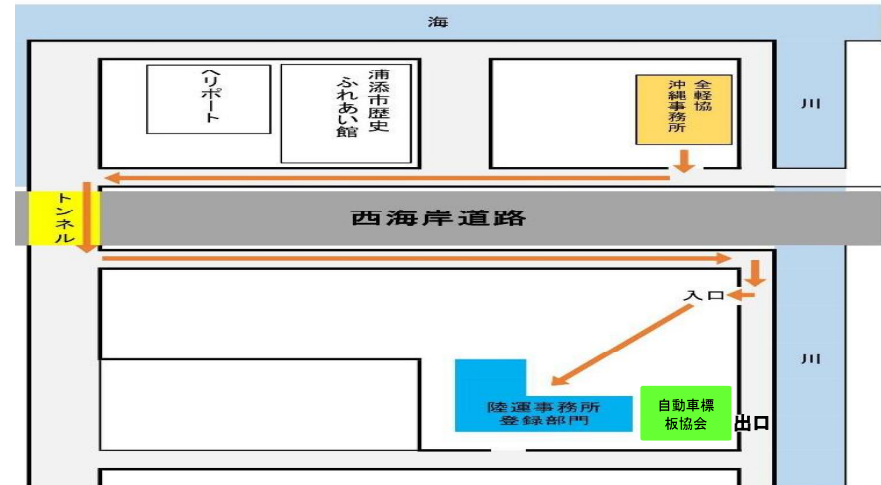
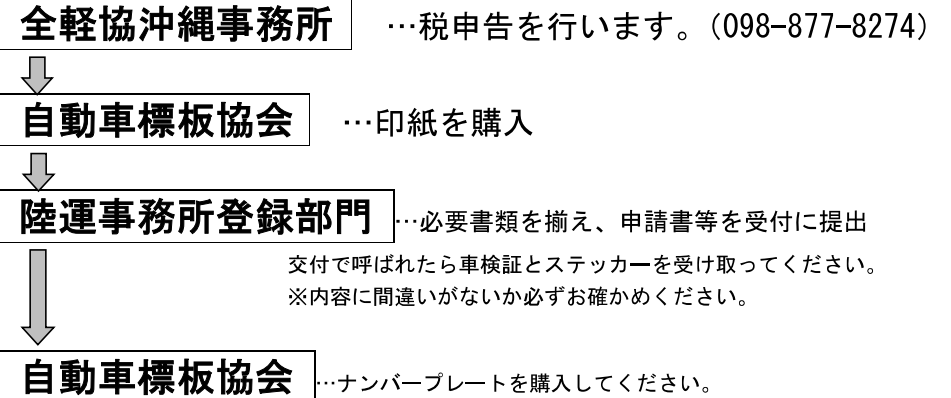
オートバイ（251cc以上）（新規、中古新規）

- ※ 125cc以下・・・市町村にお問い合わせ下さい。
- ※ 所有権をつける場合はお問い合わせください。
- ※ ひらがな及び一連番号（下4桁）は希望することはできません

必要な書類（新規検査）

1. 申請書（1号様式。必要に応じて、2号様式などを追加）
2. 手数料納付書（以下の印紙を貼付）
 - 検査手数料
 - 下記4. I の場合：検査登録印紙：1,800円
 - II の場合：検査登録印紙 600円、審査証紙 1,800円
 - III の場合：検査登録印紙：1,600円
 - IV の場合：不要
3. 自動車重量税納付書（自動車重量税印紙を貼付）
4. （輸入車以外）I～IVのいずれか
 - I) 完成検査終了証（型式指定車の新車のみ。発行されてから9ヶ月以内）
 - II) 自動車検査票（自動車を陸運事務所に持ち込んで検査した場合）
 - III) 保安基準適合証（指定整備工場で検査を行った場合）
 - IV) 自動車予備検査証（あらかじめ予備検査を受けている場合）
5. （輸入車のみ）輸入の事実を証する書面 次のV～Ⅷのいずれか
 - V) 通関証明書
 - VI) 排出ガス検査終了証
 - VII) 輸入自動車特別取扱届出証
 - VIII) 輸入自動車等の打刻届出証
6. 自動車検査証返納証明書（中古車のみ）
7. 譲渡証明書 ※中古車で所有者が変わらないときは不要
8. 使用者の住所を証する書面（発行日から3ヶ月以内、写し可）
（例）個人：住民票又は印鑑証明書 法人：商業登記簿又は印鑑証明書
9. 使用の本拠の位置を証する書類（発行されて3ヶ月以内、写し可）
（使用の本拠の位置が使用者の住所と異なる場合）
公的機関発行の営業証明書
公共料金（電気・水道）の領収書
10. 自動車損害賠償責任保険（共済）証明書

お手続きの流れ



【受付時間（平日のみ）】 午前 8:45～11:45 午後 1:00～4:00
テレホンサービス（ヘルプデスク） ※なるべく車検証をご用意の上、お電話下さい。
050-5540-2091 ※037を押すと直接オペレーターに繋がります。

【HPのご案内】 委任状などの様式がプリントアウトできます。
『沖縄総合事務局 自動車登録手続』で検索！！
Web上でOCR申請書の作成ができます。
『自動車検査登録総合ポータルサイト』で検索！！

オートバイ（251cc以上）（名義変更、住所変更等）

- ※125cc以下 …… 市町村にお問い合わせ下さい。
- ※車検証上の所有者と使用者が異なる場合はお問い合わせ下さい。
- ※ひらがな及び一連番号（下4桁）は希望することはできません

必要な書類（共通）

1. 申請書（1号様式）
2. 手数料納付書（印紙は不要）

名義変更

3. 譲渡証明書
4. 新使用者の氏名・名称および住所を証する書面（発行日から3ヶ月以内、写し可）
（例）個人：住民票又は印鑑証明書 法人：商業登記簿又は印鑑証明書
5. 使用の本拠の位置を証する書類（発行されて3ヶ月以内、写し可）
（使用の本拠の位置が使用者の住所と異なる場合）
公的機関発行の営業証明書
公共料金（電気・水道）の領収書
6. 自動車検査証（車検証）
7. ナンバープレート（番号変更を伴う場合）

住所変更、氏名変更、名称変更

3. 変更を証明する書類

- 住所変更 …… 住民票、商業登記簿など（発行日から3ヶ月以内、写し可）

【注意】上記のみでは車検証の住所から現住所までのつながりが確認できない場合、つながりを証明する書類が上記に加えて必要です。

（例）戸籍の附票、住民票の除票、
住居表示変更証明書、商業登記簿（履歴事項証明書） など

- 氏名変更・名称変更…… 戸籍抄本、商業登記簿など（発行日から3ヶ月以内、写し可）

4. 使用の本拠の位置を証する書類（発行されて3ヶ月以内、写し可）
（使用の本拠の位置が使用者の住所と異なる場合）
公的機関発行の営業証明書
公共料金（電気・水道）の領収書

5. 自動車検査証（車検証）
6. ナンバープレート（番号変更を伴う場合）

【ステッカーが必要な方】（申請書（3号様式）、400円の検査登録印紙）

通常の手続では、自動車検査標章（ステッカー）は発行されません。
必要な方は、「自動車検査標章」の交付請求を同時に行ってください。

お手続きの流れ

全軽協沖縄事務所

…税申告を行います。（098-877-8274）



自動車標板協会

…ナンバープレートの変更がある場合は、先に返納してください。



陸運事務所登録部門

…必要書類を揃え、申請書等を受付に提出

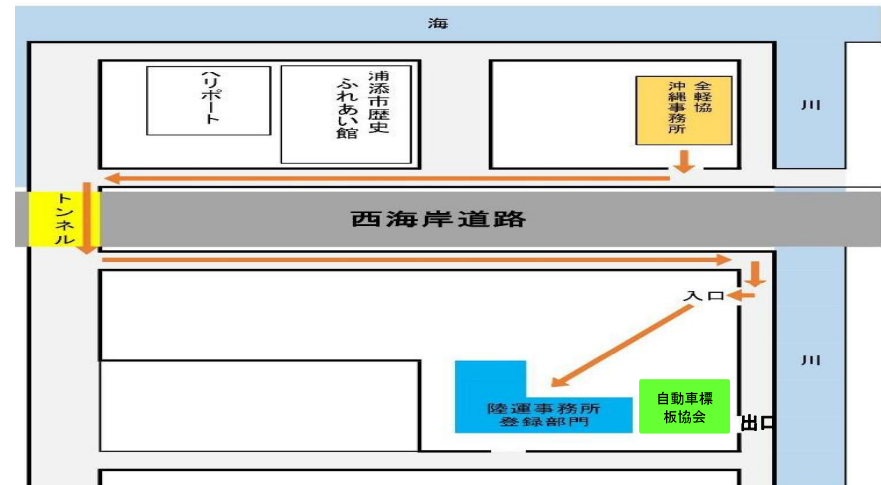
交付で呼ばれたら車検証を受け取ってください。

※ステッカーが必要な場合は提出前に自動車標板協会で300円の印紙を購入してください。

※受け取った車検証に内容に間違いがないか必ずお確かめください。

自動車標板協会

…ナンバープレートの交付がある場合は、購入してください。



【受付時間（平日のみ）】 午前 8:45～11:45 午後 1:00～4:00
テレホンサービス（ヘルプデスク） ※なるべく車検証をご用意の上、お電話下さい。
050-5540-2091 ※037を押すと直接オペレーターに繋がります。

【HPのご案内】 委任状などの様式がプリントアウトできます。
『沖縄総合事務局 自動車登録手続』で検索！！
Web上でOCR申請書の作成ができます。
『自動車検査登録総合ポータルサイト』で検索！！

オートバイ（251cc 以上）（抹消）

抹消（自動車検査証返納）

1. 申請書（3号の2様式）
2. 手数料納付書（450円検査登録印紙を貼付）
3. ナンバープレート

盗難又は遺失などにより返納できない場合は、警察への届出を行った上で、理由書の記入（受理番号など）が必要です。

4. 自動車検査証（車検証）

お手続きの流れ

全軽協沖縄事務所・・・税申告を行います。(098-877-8274)



自動車標板協会・・・車両番号標（ナンバープレート）を返納し
450円の自動車検査登録印紙を購入します。



陸運事務所登録部門

必要書類を揃え申請書等を記入し、受付に提出します。
交付窓口で呼ばれましたら、軽自動車届出済返納証明書を受け取ってください。
※内容に間違いがないか、必ずお確かめください。

オートバイ（251cc 以上）（再交付）

1. 申請書（第3号様式）
2. 手数料納付書（450円の検査登録印紙を貼付）
3. 使用者または代理人の本人確認ができるもの ※提示
運転免許証、被用者保険証等

【受付時間（平日のみ）】 午前 8:45～11:45 午後 1:00～4:00
テレホンサービス（ヘルプデスク） ※なるべく車検証をご用意の上、お電話下さい。
050-5540-2091 ※037を押すと直接オペレーターに繋がります。

【HPのご案内】 委任状などの様式がプリントアウトできます。
『沖縄総合事務局 自動車登録手続』で検索！！
Web上でOCR申請書の作成ができます。
『自動車検査登録総合ポータルサイト』で検索！！

