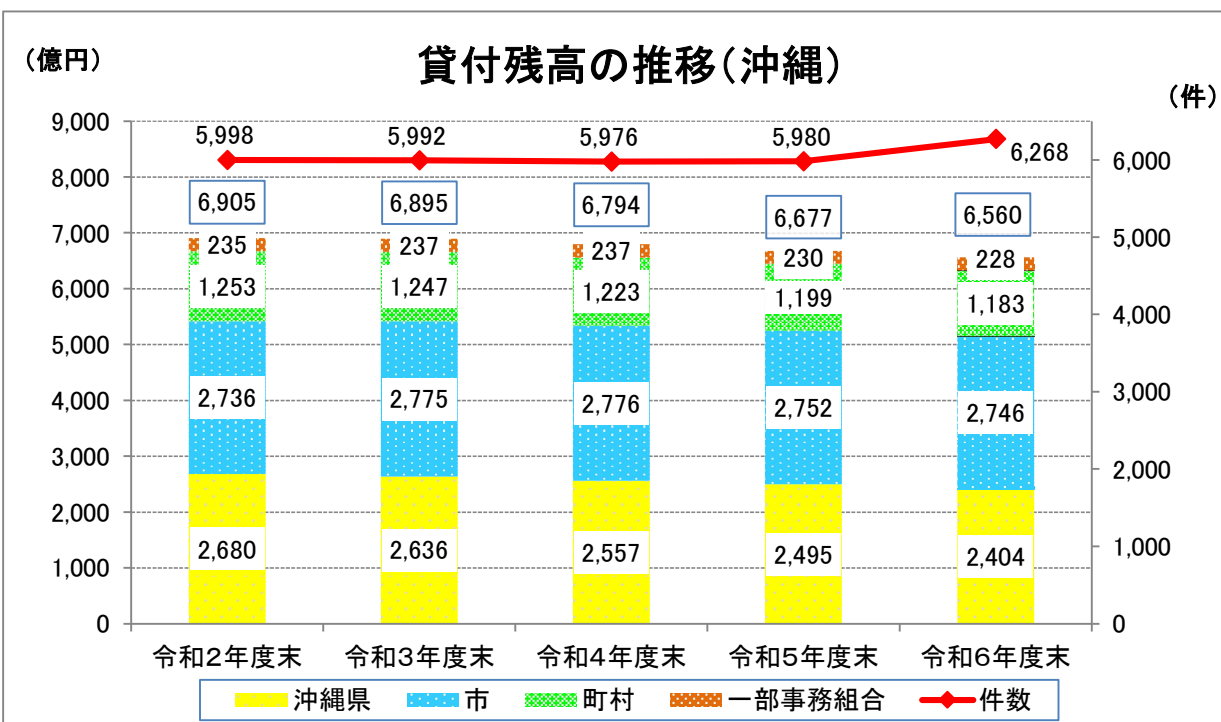
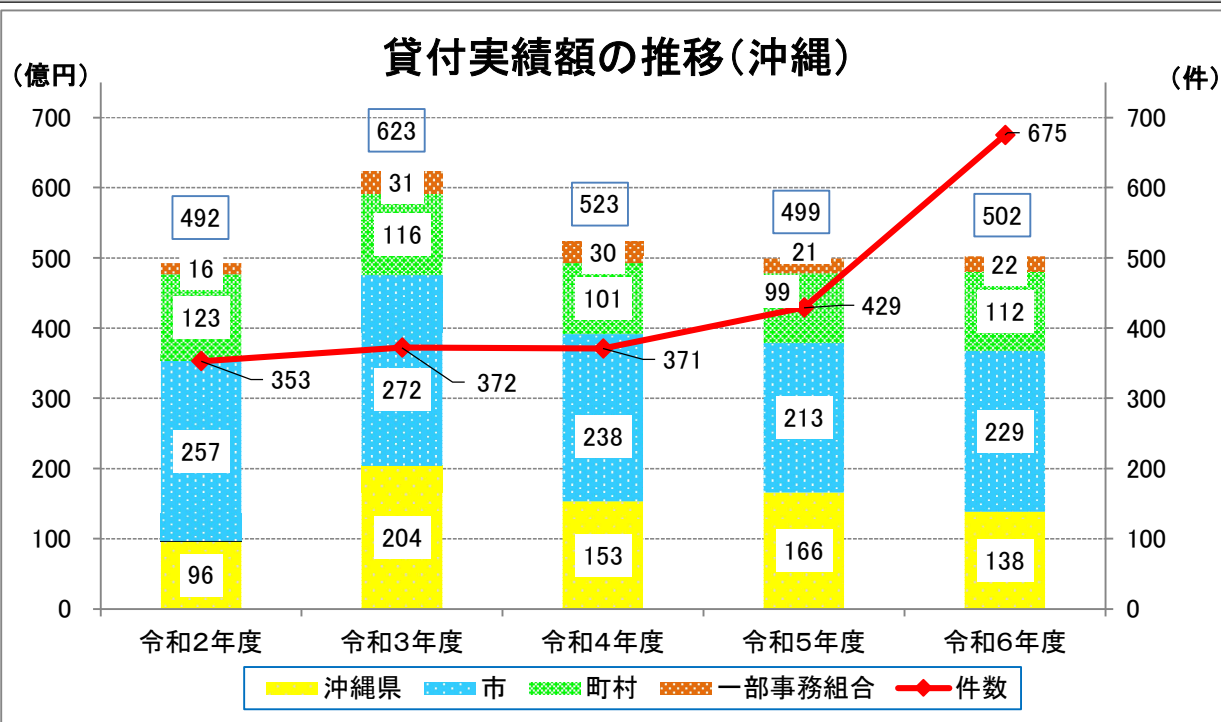


管内地方公共団体への財政融資資金地方資金の貸付状況

令和 6 年度の貸付実績額は 502 億円（前年度比 3 億円増加）

令和 6 年度末の貸付残高は 6,560 億円（前年度比 116 億円減少）



1. 貸付実績額

令和6年度に沖縄県内の地方公共団体へ貸し付けた額は、502億円となり、前年度と比較すると3億円、割合では0.6%の増加となりました。

貸付実績額を用途別にみると、生活環境整備が123億円（構成比24.5%）と最も多く、次いで公共事業等85億円（同17.0%）、文教施設73億円（同14.5%）の順となっています。

団体別にみると、沖縄県138億円（構成比27.5%）、市229億円（同45.6%）、町村112億円（同22.4%）、一部事務組合22億円（同4.4%）となっています。

2. 貸付残高

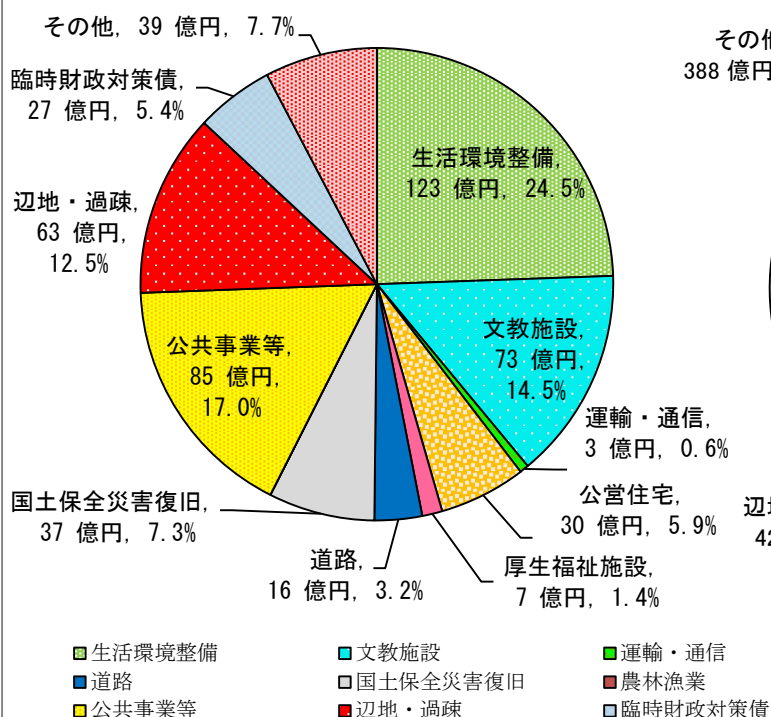
沖縄県内の地方公共団体への貸付残高は、令和6年度末で6,560億円となり、前年度末と比較すると▲116億円、割合では▲1.7%の減少となりました。

減少の要因は、回収額（618億円）が貸付額（502億円）を上回ったことによるものです。

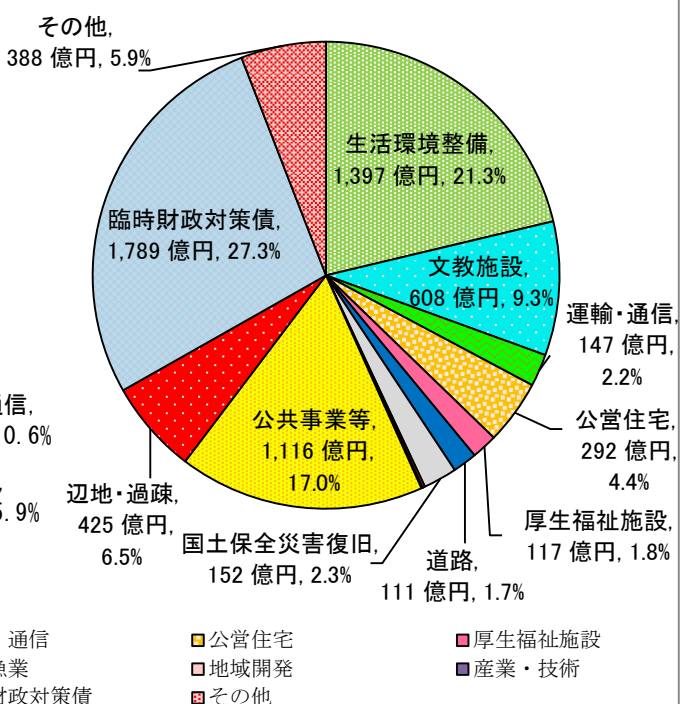
貸付残高を用途別にみると、臨時財政対策債が1,789億円（構成比27.3%）と最も多く、次いで生活環境整備の1,397億円（同21.3%）、公共事業等1,116億円（同17.0%）の順となっています。

団体別にみると、沖縄県2,404億円（構成比36.6%）、市2,746億円（同41.9%）、町村1,183億円（同18.0%）、一部事務組合228億円（同3.5%）となっています。

貸付実績額(用途別)
502億円



貸付残高(用途別)
6560億円



(単位:億円、%)

区 分		6年度		対前年度比		6年度末		対前年度比	
		貸付実績額	構成比	増減額	増減率	貸付残高	構成比	増減額	増減率
用途別	生活環境整備	123	24.5%	7.5	6.5%	1,397	21.3%	7.7	0.6%
	文教施設	73	14.5%	15.6	27.2%	608	9.3%	31.2	5.4%
	運輸・通信	3	0.6%	△ 4.5	△ 59.8%	147	2.2%	△ 17.9	△ 10.9%
	公営住宅	30	5.9%	8.2	37.9%	292	4.4%	9.4	3.3%
	厚生福祉施設	7	1.4%	5.8	491.2%	117	1.8%	△ 5.1	△ 4.2%
	道路	16	3.2%	△ 25.6	△ 61.1%	111	1.7%	3.4	3.2%
	国土保全災害復旧	37	7.3%	7.6	26.1%	152	2.3%	26.5	21.2%
	農林漁業	—	0.0%	—	—	12	0.2%	△ 4.9	△ 29.5%
	地域開発	—	0.0%	—	—	6	0.1%	△ 2.4	△ 28.6%
	産業・技術	—	0.0%	—	—	—	0.0%	△ 0.4	△ 63.1%
	公共事業等	85	17.0%	△ 6.3	△ 6.9%	1,116	17.0%	8.8	0.8%
	辺地・過疎	63	12.5%	4.0	6.8%	425	6.5%	4.4	1.0%
	臨時財政対策債	27	5.4%	△ 13.4	△ 33.2%	1,789	27.3%	△ 190.8	△ 9.6%
	その他	39	7.7%	4.1	12.0%	388	5.9%	13.8	3.7%
団体別	沖縄県	138	27.5%	△ 27.4	△ 16.5%	2,404	36.6%	△ 91.3	△ 3.7%
	市	229	45.6%	16.0	7.5%	2,746	41.9%	△ 6.8	△ 0.2%
	町村	112	22.4%	13.1	13.2%	1,183	18.0%	△ 15.4	△ 1.3%
	一部事務組合	22	4.4%	1.2	5.7%	228	3.5%	△ 2.7	△ 1.2%
管内計		502	100%	3.0	0.6%	6,560	100%	△ 116.2	△ 1.7%

※単位未満四捨五入のため、合計が一致しない場合があります。

用途区分	主な用途
生活環境整備	上水道、下水道、一般廃棄物処理
文教施設	小中高校、幼稚園施設整備
運輸・通信	港湾・空港整備
公営住宅	公営住宅建設
厚生福祉施設	病院、社会福祉施設
道路	道路整備
国土保全災害復旧	災害復旧事業、緊急防災・減災事業
農林漁業	農漁農村整備事業
地域開発	電気、工業用水道、住宅市街地
産業・技術	産業経済施設
公共事業等	道路・公園・河川・港湾などの整備
辺地・過疎	辺地地域の施設整備、過疎地域の施設整備事業並びにソフト事業
臨時財政対策債	地方財源の不足を補填するために発行される地方債
その他	一般補助施設整備等

<主な事業>

【南城市（学校教育施設等整備等事業）】 馬天小学校整備事業



南城市は、馬天小学校の建物・設備等が老朽化し耐震対策も必要なことから建替を行い、令和6年10月に新校舎へ引越した。

新校舎は、長年親しまれていた旧校舎の外観に寄せた配置を採用しており、安全・安心な学習環境の提供や、災害時の緊急避難場所としての利用が見込まれている。

【名護市（一般廃棄物事業）】 名護市一般廃棄物処理施設



名護市は、50年近く利用していた名護市環境センターの老朽化に伴い、令和7年4月、別地にごみ焼却施設とリサイクルセンターを集約した名護市一般廃棄物処理施設の運用を開始した。

ごみの分別区分が他市町村よりも厳しく細分化されていたが、新しい焼却炉の稼働によって見直し簡略化され、市民の生活利便性の向上が図られている。

【大宜味村（過疎対策事業）】 定住促進空き家活用事業



大宜味村では、村内には空き家が所在しているものの、所有者が村外からの移住希望者に対してそのまま賃貸することが難しいことから、村が主体となって空き家を借り受け、改修から入居者募集、管理を一貫して行うことで空き家を活用した過疎対策に取り組んでおり、建物内装のほかにも地域の景観に調和した屋根の改修を行っている。

【嘉手納町（一般補助事業）】 嘉手納野球場



嘉手納町では、老朽化していた野球場を全面改修し令和7年5月より供用開始した。

これまで公認野球場の規格を満たされていないなどの課題があったが、両翼100m、センター122m、観覧席数1,026席のほか機能面も拡充され、本島初となる全面人工芝の球場となっており、プロ野球のキャンプ地としての利点を活かし、多くの利用が期待されている。

管内地方公共団体別の財政融資資金地方資金貸付実績額(令和6年度)

沖縄総合事務局

団体名	件数 件	金額 億円	団体名	件数 件	金額 億円	団体名	件数 件	金額 億円
都道府県			町及び村			一部事務組合等		
沖縄県	57	138	国頭村	11	8	那覇港管理組合	9	6
市			大宜味村	9	3	倉浜衛生施設組合	1	3
那覇市	27	54	東村	12	3	南部広域行政組合	4	1
宜野湾市	24	18	今帰仁村	17	3	那覇市・南風原町環境施設組合	4	4
石垣市	23	20	本部町	22	12	本部町今帰仁村清掃施設組合	4	7
浦添市	14	11	恩納村	3	0.458	金武地区消防衛生組合	1	0.371
名護市	52	24	宜野座村	11	1	比謝川行政事務組合	1	0.360
糸満市	30	11	金武町	4	2	中城北中城消防組合	1	0.108
沖縄市	25	23	伊江村	7	2			
豊見城市	23	24	伊平屋村	11	6			
うるま市	34	15	伊是名村	10	4			
宮古島市	29	20	読谷村	8	6			
南城市	31	10	嘉手納町	5	14			
			北谷町	13	9			
			北中城村	5	2			
			中城村	15	2			
			西原町	10	5			
			八重瀬町	12	2			
			与那原町	7	2			
			南風原町	11	2			
			久米島町	11	8			
			渡嘉敷村	9	2			
			座間味村	6	0.401			
			粟国村	4	1			
			渡名喜村	2	0.036			
			南大東村	12	2			
			北大東村	7	2			
			多良間村	8	2			
			竹富町	14	5			
			与那国町	5	1			
						沖縄県合計	675	502
						沖縄総合事務局管内計	675	502
						全国計	21,353	28,604

(注)単位未満四捨五入のため、合計が一致しない場合がある。

管内地方公共団体別の財政融資資金地方資金貸付残高(令和7年3月末現在)

沖縄総合事務局

団体名	件数 件	金額 億円	団体名	件数 件	金額 億円	団体名	件数 件	金額 億円
都道府県			町及び村			一部事務組合等		
沖縄県	538	2,404	国頭村	99	53	沖縄県離島医療組合	8	5
市			大宜味村	103	32	那覇港管理組合	84	134
那覇市	284	784	東村	79	24	倉浜衛生施設組合	7	16
宜野湾市	183	234	今帰仁村	130	31	南部広域行政組合	19	10
石垣市	263	184	本部町	159	73	中部北環境施設組合	4	2
浦添市	146	175	恩納村	71	30	北部広域市町村圏事務組合	1	0.086
名護市	285	224	宜野座村	84	27	那覇市・南風原町環境施設組合	17	23
糸満市	210	118	金武町	61	34	南部水道企業団	10	4
沖縄市	254	322	伊江村	69	34	本部町・今帰仁村清掃施設組合	7	14
豊見城市	202	204	伊平屋村	120	42	本部町・今帰仁村消防組合	3	1
うるま市	257	169	伊是名村	92	21	金武地区消防衛生組合	6	11
宮古島市	289	232	読谷村	135	80	国頭地区行政事務組合	1	1
南城市	216	100	嘉手納町	66	30	比謝川行政事務組合	10	8
			北谷町	118	69	中城北中城消防組合	1	0.087
			北中城村	102	38			
			中城村	144	47			
			西原町	119	78			
			八重瀬町	100	36			
			与那原町	113	49			
			南風原町	144	78			
			久米島町	144	48			
			渡嘉敷村	75	10			
			座間味村	97	20			
			粟国村	68	19			
			渡名喜村	47	7			
			南大東村	97	29			
			北大東村	76	25			
			多良間村	52	16			
			竹富町	122	84			
			与那国町	77	17			
						沖縄県合計	6,268	6,560
						沖縄総合事務局管内計	6,268	6,560
						全国計	292,823	391,876

(注)単位未満四捨五入のため、合計が一致しない場合がある。