沖縄の農林水産統計

さとうきび栽培は機械化が進んでいるけど収穫量は増えているの？

沖縄の農業産出額ってどのくらいなの？

物価高が続いているけど農家さんの経営状況はどうなっているの？

沖縄の耕地面積は昔と比べてどのくらい減っているの？

～直近の統計データを見てみよう～

さとうきびの収穫量

「作物統計調査」

で調査しています！！

【Ｒ６年産】
収穫量
84万5,200 t
前年産に比べ、
18万800 t（27%）
増加しました。

収穫面積
１万3,500 ha
前年産に比べ、
300 ha（２%）
増加しました。

農家さんの経営状況

「農業経営統計調査」

で調査しています！！

【R6年】
農業所得平均
84.4万円
前年に比べ、**23.9万円（39.5%）**
増加しました。

【R6年産】
さとうきび生産費
14.3万円（10a当たり）
前年産に比べ、
９千円（6.1%）
減少しました。

農業産出額

「生産農業所得統計」

で調査しています！！

【Ｒ６年】
農業産出額
909 億円
前年に比べ、
30 億円(3.4%)
増加しました。

生産農業所得
290 億円
前年に比べ、
17 億円（6.2%）
増加しました。

耕地面積

「作物統計調査」

で調査しています！！

【Ｒ７年】
耕地面積
３万5,800 ha
前年に比べ、
100 ha（0.3%）
減少しました。

現行調査を開始したS49年以降、Ｈ４年の４万7,100 haをピークに**減少傾向で推移**しています。

次のページのグラフで詳しく見てみよう！

沖縄の

1　1農業経営体当たり経営耕地面積は年々増加しています

農業経営体数及び耕地面積の推移

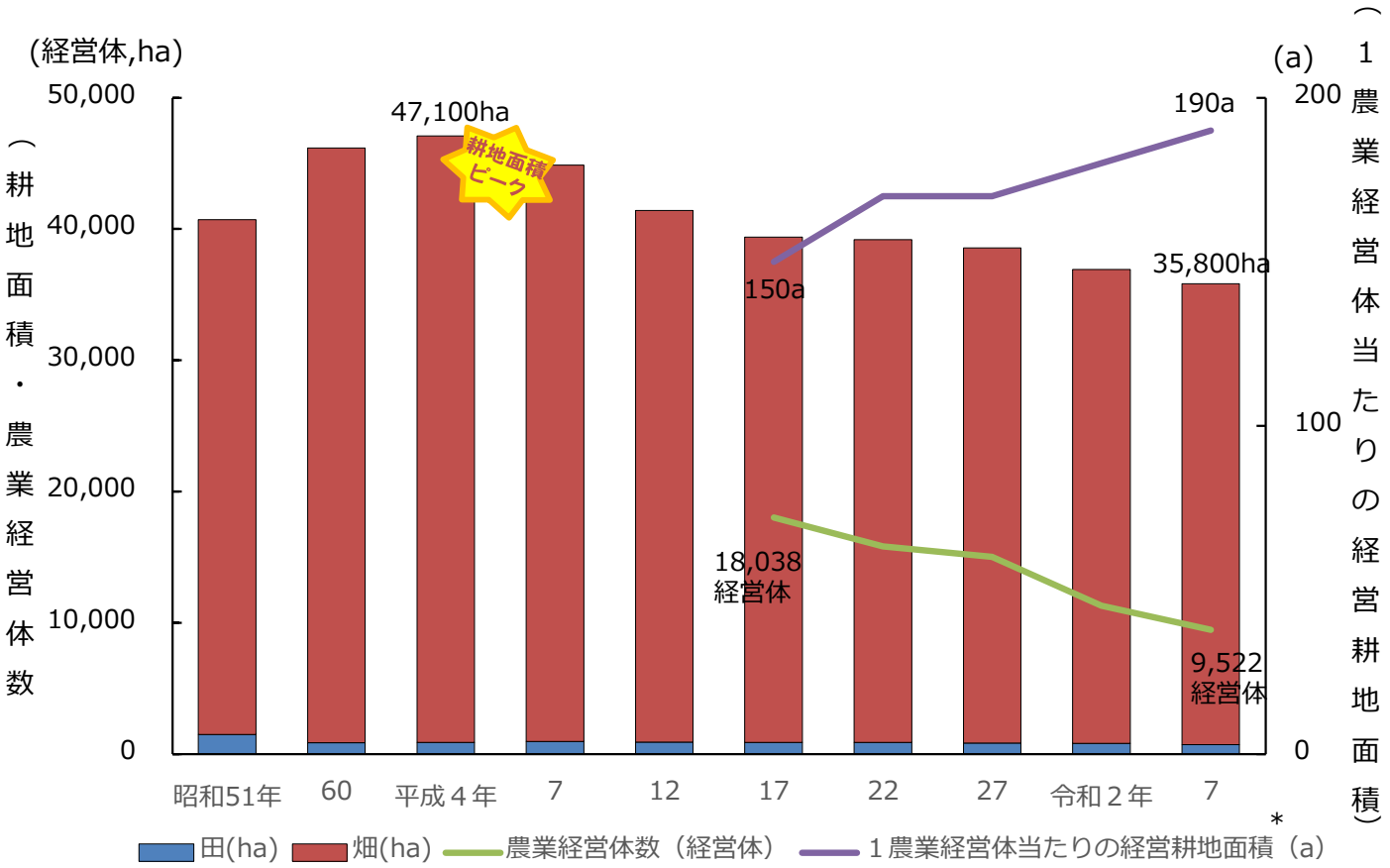

＊経営耕地面積とは、農林業経営体が経営している耕地をいう。
１農業経営体当たりの経営耕地面積は、経営耕地総面積を経営耕地面積のある経営体数で除した値。

資料：農林水産省大臣官房統計部『耕地面積調査』、農業経営体数は『農林業センサス』

☑ 1農業経営体当たりの経営耕地面積は平成17年→令和7年にかけて**約1.3倍に増加**しました。

☑令和7年の耕地面積はピーク時に比べ、**約24％減少**しました。

沖縄の

2 さとうきび収穫面積と農家数は減少しています

さとうきびの収穫面積、収穫量、農家数の推移

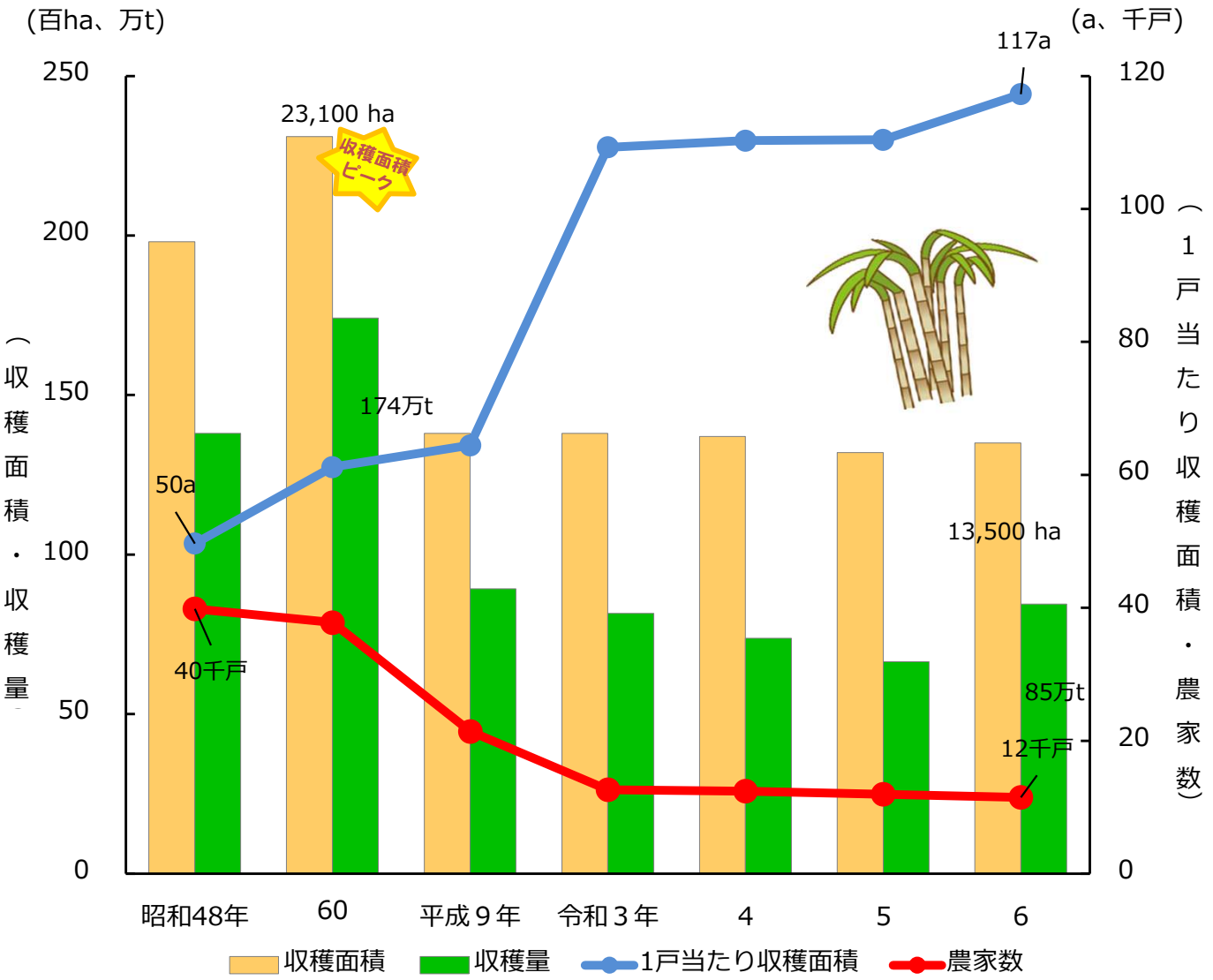

資料：農林水産省大臣官房統計部『作物統計調査』、農家数は沖縄県「さとうきび及び甘しゃ糖生産実績」

☑令和6年産はピーク時に比べ、収穫面積は**約4割**、収穫量は**約5割減少**しました。

☑1戸当たりの収穫面積は、昭和48年→令和6年にかけて**約2.3倍に増加**しました！

沖縄の

3 農業産出額と生産農業所得は前年に比べ増加しました

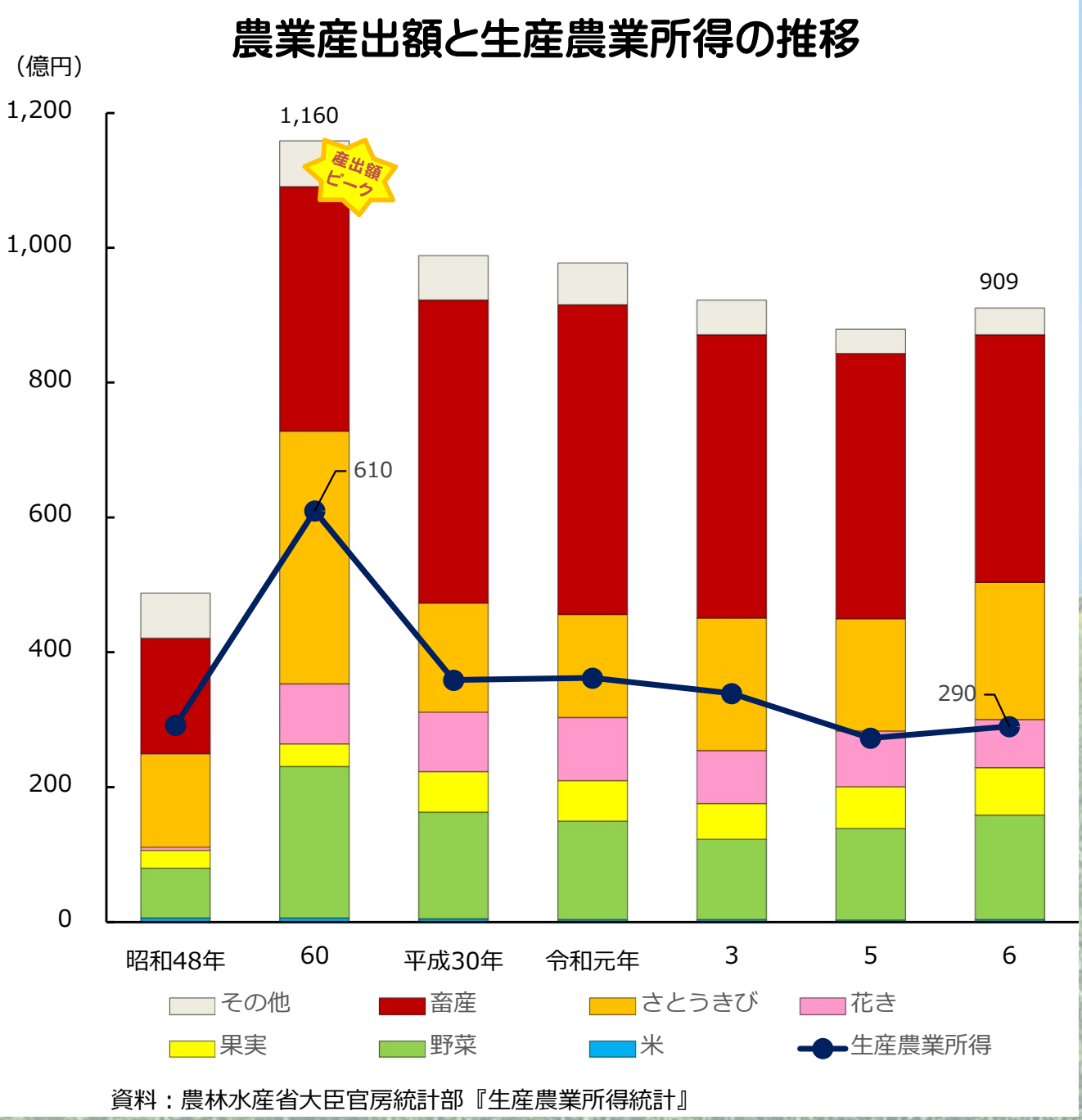

資料：農林水産省大臣官房統計部『生産農業所得統計』

☑構成比でみると、さとうきびは縮小、畜産は拡大の傾向にあります。

さとうきび　32.2%(S60) → 22.3%(R6)

畜産　31.2%(S60) → 40.3%(R6)

沖縄の

4　漁業産出額は前年に比べ増加しました

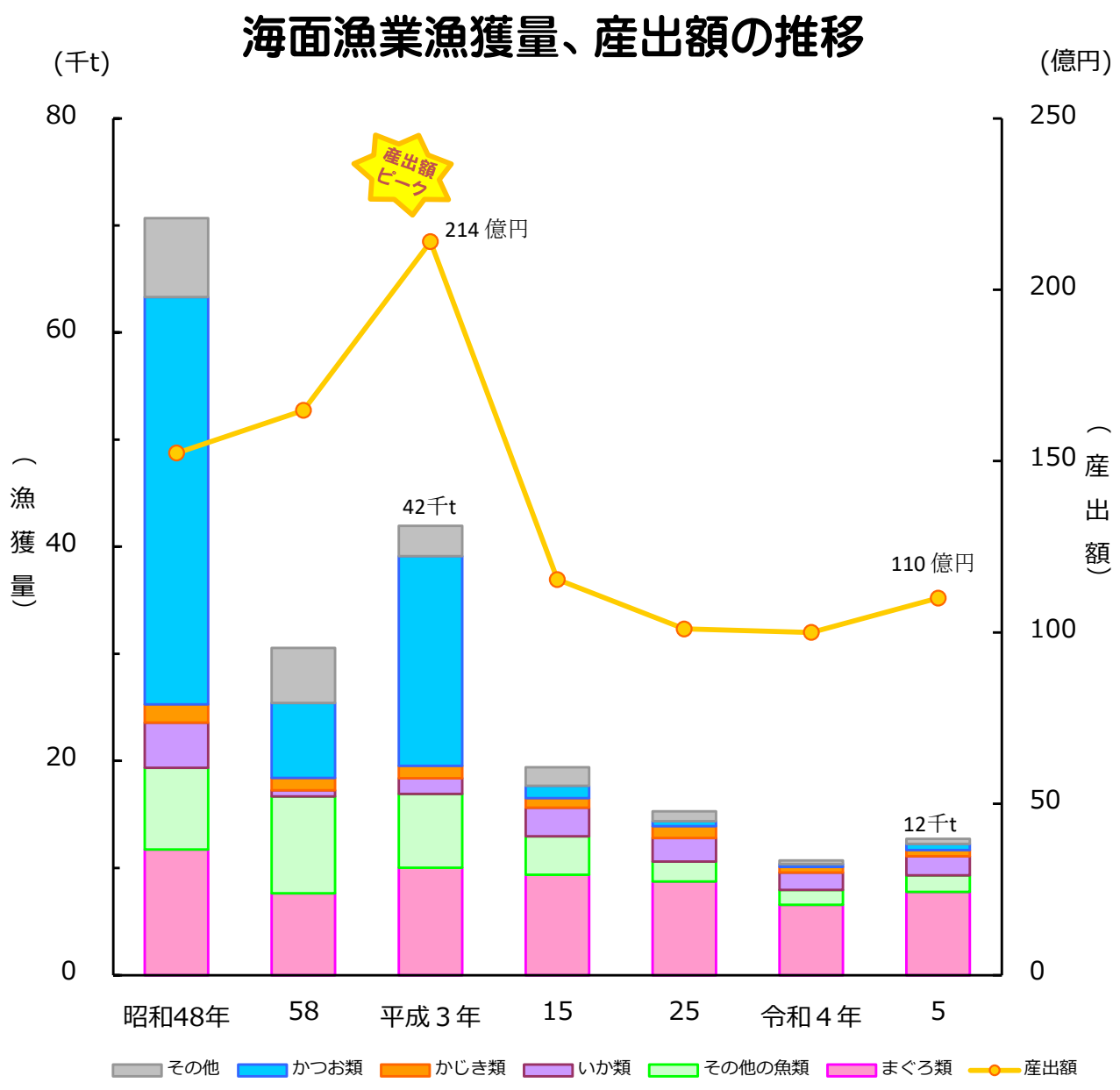

資料：農林水産省大臣官房統計部『海面漁業生産統計調査』、『漁業産出額』

☑令和5年の産出額はピーク時に比べ、**約5割減少**しました。

☑近年、**まぐろ類の割合が大きくなり**、漁獲量の約6割を占めています。

統計データを活用しよう!

～「地域の農業を見て・知って・活かすDB」で地域農業の現状を「見える化」～

「地域の農業を見て・知って・活かすDB（データベース）」は、農業集落（全国約15万）を単位として、農林業センサスの結果と各種情報とを組み合わせて農林水産省が独自に加工・再編成したデータを提供するものです。地域農業の現状をグラフや地図で見える化することや、国勢調査や行政情報と組み合わせて分析することができます。

＞49歳以下の基幹的農業従事者の割合（2025年）を地図で「見える化」！！

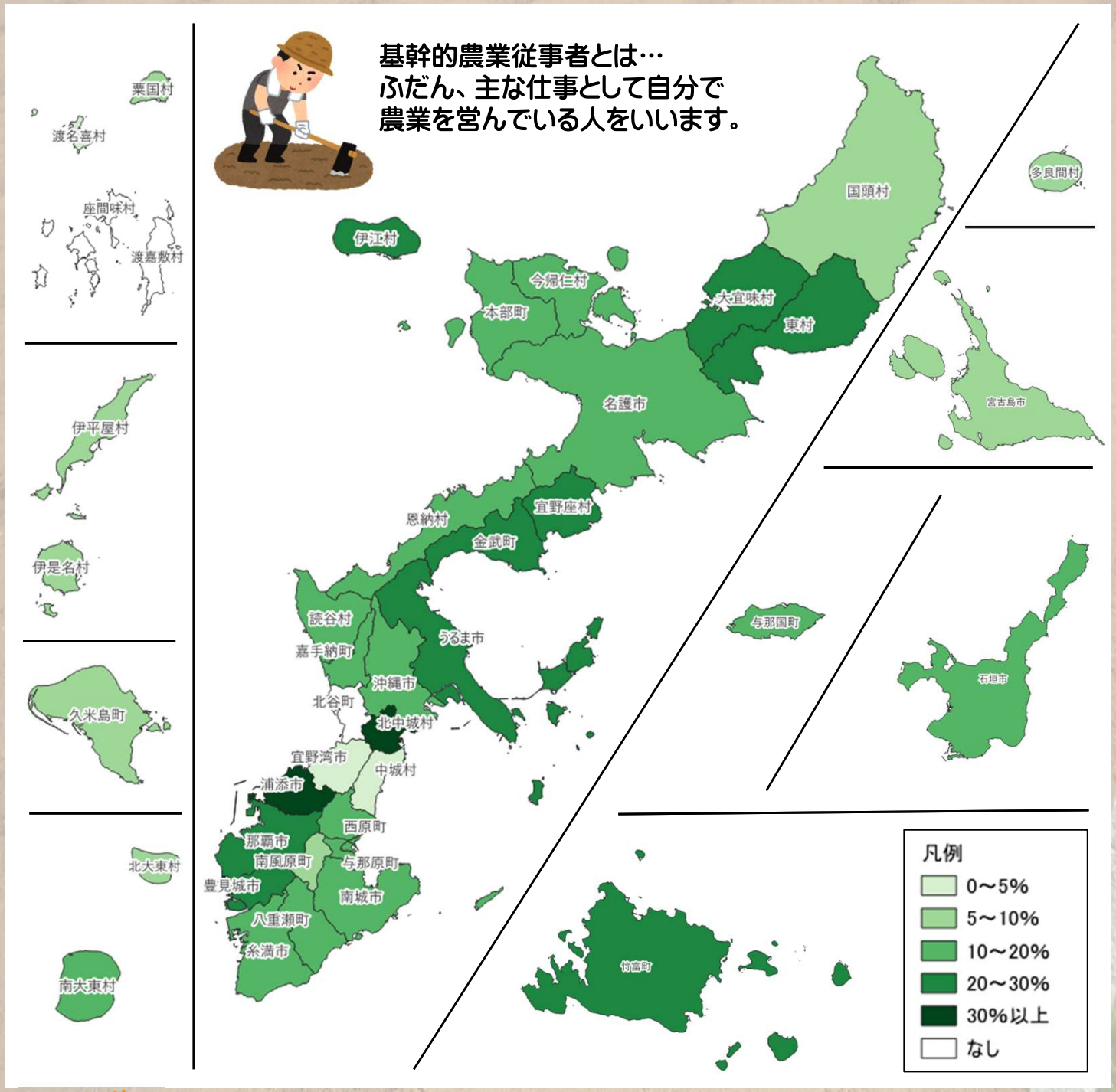

49歳以下の基幹的農業従事者数は、特に本島内に割合の高い地域が多いほか、離島では伊江村や竹富町において比較的高いことがわかるね！

～「地域の漁業を見て・知って・活かすDB」で地域漁業の現状を「見える化」～

「地域の漁業を見て・知って・活かすDB」は、漁業集落（全国約6000）を単位として、漁業センサスの結果を提供するものです。併せて提供する漁業集落境界データを、QGISなどの地理情報システムに取り込ませることで、情報を視覚化することができます。

＞販売金額1,000万円以上の漁業経営体数の割合（2023年）を地図で「見える化」！

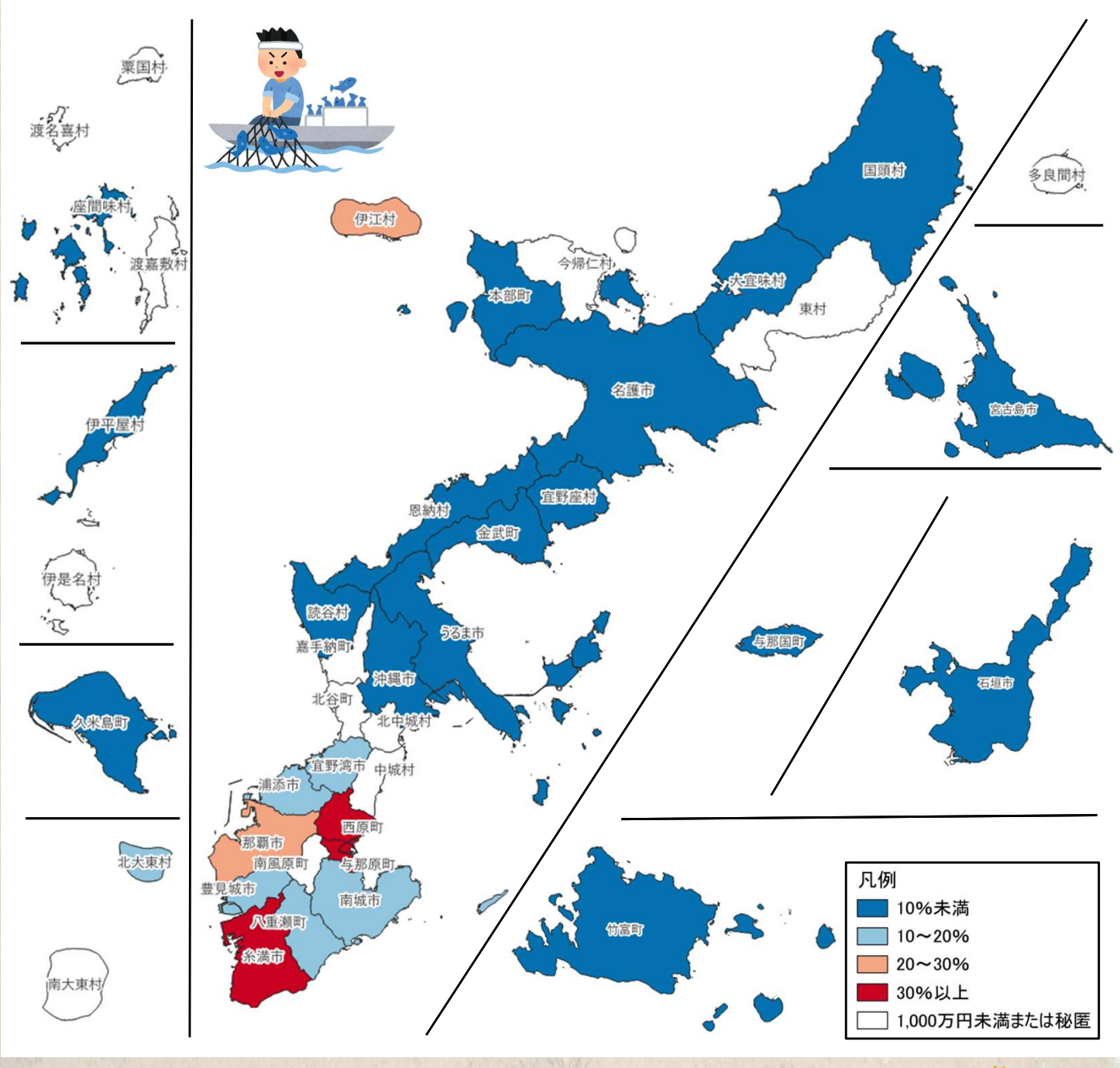

販売金額1,000万円以上の漁業経営体数の割合は、特に本島南部地域や西原町、伊江村で高いことがわかるね！

活かすDBは、農林水産省HPで公開されており、どなたでも自由に利用できます。

【地域の農業を見て・知って・活かすDB】

https://www.maff.go.jp/j/tokei/census/shuraku_data/index.html

【地域の漁業を見て・知って・活かすDB】

https://www.maff.go.jp/j/tokei/census/fc/database/index.html

統計データは、こちらの各種リンクからご覧いただけます。



農林水産省

【農林水産省　統計情報】

農林水産省が実施している統計調査の結果が閲覧できます。

https://www.maff.go.jp/j/tokei/　こちらからアクセス！▶

内閣府 沖縄総合事務局

【沖縄総合事務局　統計情報】

農林水産省が実施している統計調査のうち、沖縄の農林水産業に関係する統計調査結果を掲載しています。

https://www.ogb.go.jp/nousui/toukei/　こちらからアクセス！▶

---

e-Stat 政府統計の総合窓口

統計で見る日本
e-Statは、日本の統計が閲覧できる政府統計ポータルサイトです

【e－Stat　政府統計の総合窓口】

農林水産省を含む、政府が実施している統計調査の総合窓口です。

https://www.e-stat.go.jp/　こちらからアクセス！▶

ただし、HP上の情報は予告なしに内容を変更又は削除する場合がありますので、あらかじめご了承ください。

お問い合わせ先

○内閣府沖縄総合事務局　農林水産部統計調査課
TEL　098－866－1671（直通）

○内閣府沖縄総合事務局　那覇農林水産センター
TEL　098－866－1675（直通）

○内閣府沖縄総合事務局　名護農林水産センター
TEL　0980－52－3970（直通）

○内閣府沖縄総合事務局　宮古島農林水産センター
TEL　0980－72－4772（直通）

○内閣府沖縄総合事務局　石垣農林水産センター
TEL　0980－82－2324（直通）

（2026.5）